

# Slice LAB

## COMO TRABALHAR COM O

# *Fluxo Digital?*

Somos o laboratório mais completo e avançado em tecnologia CAD/CAM para tratamentos odontológicos e impressões 3D.

Fornecemos as mais modernas soluções digitais para área da saúde:

Biomodelo, Guia de Apicetomia, Biovolume Pré Máxila / Mento e Ângulo Mandibular, Click Guide, Digital Smile Design 2D e 3D, Endoguide 3D, Esteti Align, Graft Guide, Healing Customizado, Perioguide, Precision Guide, Provisório Pré Cirúrgico, Placa de Bruxismo, Placa de Clareamento, Goteira Cirúrgica e Marpe Guide.

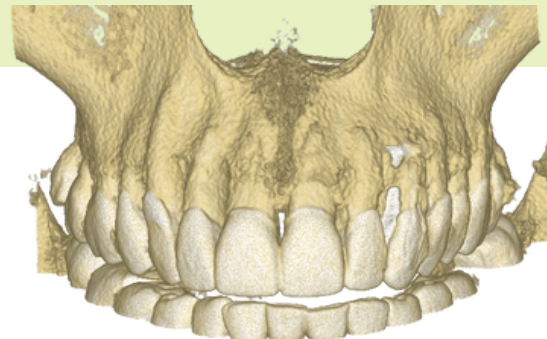
The logo for Slice LAB, featuring a large, stylized black letter 'S' above the letters 'LAB' in a bold, sans-serif font. A vertical green line is positioned to the left of the logo.

S  
LAB

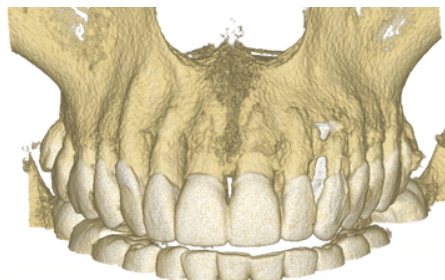
## SOLUÇÕES CAD/CAM

### Somente tomografia

Biovolume Pré Máxila (TC Max total) e  
Biovolume de Mento e  
Ângulo Mandibular (TC de face)



### Tomografia + Escaneamento



Biomodelo, Guia de Apicetomia, Biovolume Pré Máxila / Mento e Ângulo Mandibular, Click Guide, Digital Smile Design, Endoguide 3D, Graft Guide, Healing Customizado, Perioguide, Precision Guide, Provisório Pré Cirúrgico.

### Arquivos complementares

Fotos, padrão DSD.



Tomografia - sempre do arco completo e melhor resolução (maior dose de radiação).  
Escaneamento - sempre pegar todo o arco e em caso de maxila, escanear palato.

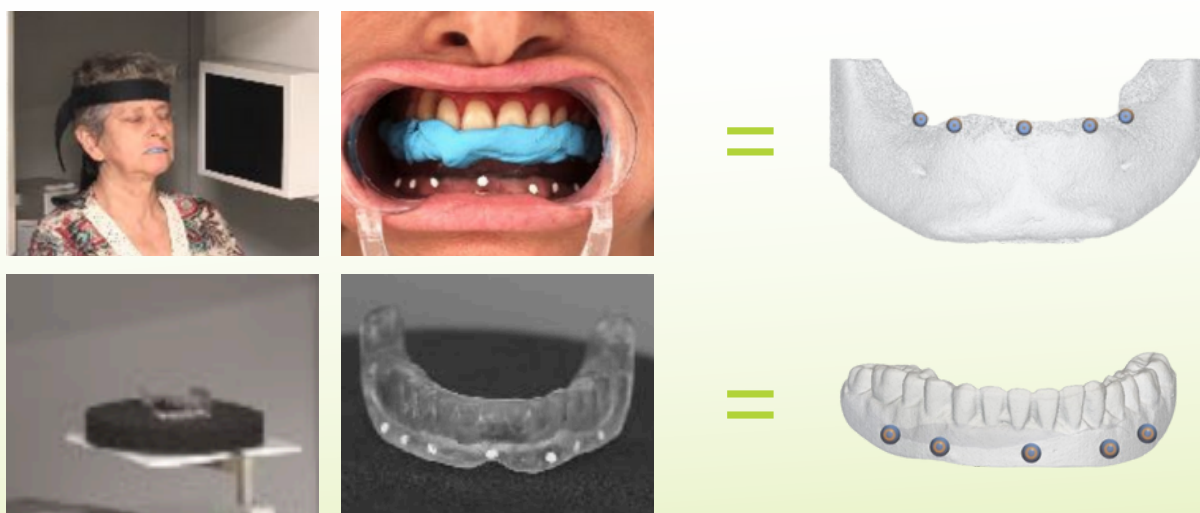
## PROTOCOLO DE AQUISIÇÃO TOMOGRÁFICA

Aquisição tomográfica com uso de afastador de lábio/tecido mole e arcadas separadas (desocclusão). Sempre do arco completo na melhor resolução. Escaneamento intra-oral de arco completo (com palato) e antagonista.



## EDÊNULO TOTAL

Aquisição tomográfica da prótese com marcações de guta percha isolada de material metálico + aquisição tomográfica da paciente com a prótese.

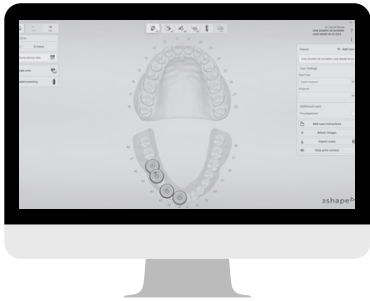


Resultado:





## NOSSA ESTRUTURA



MELHORES SOFTWARES



RESINA IMPORTADAS



IMPRESSORAS SLA



MELHORES COMPUTADORES





## WORKFLOW



Encaminhamento do paciente para uma clínica radiológica para a realização dos exames necessários. Em caso de dúvidas sobre quais exames solicitar, por favor, entre em contato com nosso suporte via WhatsApp.

Envie o seu pedido através do nosso portal, preferencialmente com os exames já anexados, incluindo o nome completo do paciente, o email correto e informações de cobrança. Lembre-se também de que quanto mais informações sobre o caso, melhor.



Em até 3 dias úteis, você receberá por email o planejamento elaborado pela nossa equipe técnica. Nesse momento, você terá a oportunidade de aprovar ou solicitar as alterações necessárias.

Em até 3 dias úteis, enviaremos o seu material, seja por motoboy, Sedex ou avião. Para casos que envolvem provisórios, o prazo pode se estender até 5 dias. Caso ocorra algum imprevisto, avisaremos oportunamente.



Agora, pedimos que confirme se recebeu todos os itens corretamente. Verifique as anilhas, relatórios, provisórios e outros detalhes. Em caso de dúvidas, estamos à disposição. Desejamos uma excelente cirurgia.



## PREÇOS

\*Preços referentes ao ano de 2024\*

### PRECISION GUIDE

<b>APENAS PLANEJAMENTO (POR ARCADA)</b>	201
<b>PLANEJAMENTO + GUIA 1 IMPLANTE (POR ARCADA)</b>	544
<b>PLANEJAMENTO + GUIA 2 IMPLANTES (POR ARCADA)</b>	684
<b>PLANEJAMENTO + GUIA 3 IMPLANTES (POR ARCADA)</b>	784
<b>PLANEJAMENTO + GUIA 4 IMPLANTES (POR ARCADA)</b>	845
<b>PLANEJAMENTO + GUIA 5 IMPLANTES OU MAIS (POR ARCADA)</b>	984

### ADICIONAIS

<b>PLANEJAMENTO + GUIA TRIPLA (FIXAÇÃO, OSTEOTOMIA E PROTOCOLO)</b>	2524
<b>PROVISÓRIO + MODELO PROTOTIPADO</b>	296
<b>PROVISÓRIO ADICIONAL</b>	178
<b>HEALING CUSTOMIZADO + MODELO PROTOTIPADO</b>	207
<b>HEALING CUSTOMIZADO</b>	89
<b>GRAFT GUIDE (ENXERTO) COM PRECISION GUIDE</b>	150
<b>GRAFT GUIDE (ENXERTO) AVULSO</b>	250

### PRECISION GUIDE

<b>PLANEJAMENTO + GUIA JUSTA ÓSSEA</b>	1084
<b>PLANEJAMENTO + GUIA ZIGOMÁTICO</b>	1985

**Frete  
Grátis**

para todo o Brasil!



## PREÇOS

*\*Preços referentes ao ano de 2024\**

<b>APICOECTOMY GUIDE</b>	<b>865</b>
<b>BIOVOLUME PRÉ MÁXILA</b>	<b>1287</b>
<b>BIOVOLUME MENTO</b>	<b>1985</b>
<b>BIOVOLUME ÂNGULO MANDIBULAR</b>	<b>2535</b>
<b>CORTEX GUIDE</b>	<b>418</b>
<b>CLICK GUIDE (SEM GENGIVA)</b>	<b>6400</b>
<b>CLICK GUIDE (COM GENGIVA)</b>	<b>6800</b>
<b>DIGITAL SMILE DESIGN 2D</b>	<b>300</b>
<b>DIGITAL SMILE DESIGN 3D</b>	<b>1080</b>
<b>DIGITAL SMILE DESIGN 3D + PERIOGUIDE</b>	<b>1501</b>
<b>ENDOGUIDE (POR ARCADA)</b>	<b>557</b>
<b>ENDOGUIDE 2 A 4 CANAIS (POR ARCADA)</b>	<b>780</b>
<b>PERIOGUIDE</b>	<b>668</b>
<b>PLACA DE BRUXISMO</b>	<b>532</b>
<b>PLANEJAMENTO PARA CIRURGIA ORTOGNÁTICA</b>	<b>1113</b>
<b>GOTEIRA CIRÚRGICA</b>	<b>311</b>
<b>MARPE GUIDE</b>	<b>650</b>

**Frete  
Grátis**

**para todo o Brasil!**





## PREÇOS

\*Preços referentes ao ano de 2024\*

### BIOMODELO

<b>PROTOTIPAGEM ATM ARTICULADA (POR LADO)</b>	<b>4286</b>
<b>PROTOTIPAGEM COMUM CINZA OU AZUL</b>	<b>768</b>
<b>PROTOTIPAGEM COMUM TRANSLUCIDA (POR ARCADA)</b>	<b>1890</b>
<b>PROTOTIPAGEM ESTENDIDA CINZA OU AZUL (POR ARCADA)</b>	<b>1052</b>
<b>PROTOTIPAGEM ESTENDIDA TRANSLUCIDA (POR ARCADA)</b>	<b>2390</b>
<b>PROTOTIPAGEM FACE COMUM</b>	<b>3573</b>
<b>PROTOTIPAGEM FACE ESTENDIDA</b>	<b>4093</b>
<b>PROTOTIPAGEM MODELO INTRAORAL (1 ARCO)</b>	<b>149</b>
<b>PROTOTIPAGEM MODELO INTRAORAL (2 ARCO)</b>	<b>253</b>
<b>PROTOTIPAGEM DE CRÂNIO</b>	<b>6498</b>

### S-LIGNERS

<b>ALINHADOR ATÉ 04 PLACAS</b>	<b>1047</b>
<b>ALINHADOR ATÉ 06 PLACAS</b>	<b>1436</b>
<b>ALINHADOR ATÉ 08 PLACAS</b>	<b>1826</b>
<b>ALINHADOR ATÉ 12 PLACAS</b>	<b>2215</b>
<b>ALINHADOR ATÉ 24 PLACAS</b>	<b>2481</b>
<b>ALINHADOR ATÉ 30 PLACAS</b>	<b>3545</b>
<b>SETUP VIRTUAL</b>	<b>532</b>

# Frete Grátis

para todo o Brasil!

